

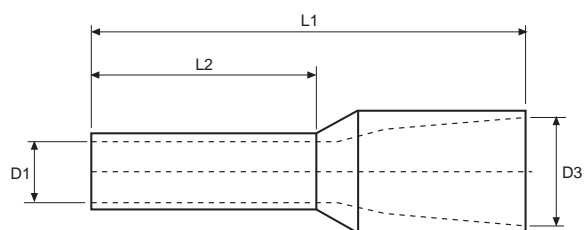
PUNTERA HUECA AISLADA

CONEXIONES ELECTRICAS, S.A.



Insulated cable end
Embouts préisolés

HERRAMIENTA, Tool, Pince
TP4



	CABLE mm ²	COLOR	DIMENSIONES / Dimensions				HERRAMIENTA Tool / Outil	REF.
			L ¹	L ²	D ₁	D ₃		
	0,50	BLANCO WHITE BLANCHE	14,0	8,0	1,0	2,6	AEP TP4	TO 50
	0,75	AZUL BLUE BLEU	14,6	8,2	1,2	2,8		TO 75
	1	ROJO RED ROUGE	14,6 18	8,2 12	1,4	3,0		T 1 T 1L
	1,50	NEGRO BLACK NOIRE	14,6 24	8,2 18	1,7	3,5		T 1,5 T 1,5L
	2,50	GRIS GREY GREY	15,2 25	8,2 18	2,2	4,0		T 2,5 T 2,5L
	4	NARANJA ORANGE ORANGE	16,5 25	9,0 18	2,8	4,4		T 4 T 4L
	6	VERDE GREEN VERT	20,0 26	12,0 18	3,5	6,3	TP4-16	T 6 T 6L
	10	MARRÓN BROWN MARRON	21,5 27	12,0 18	4,5	7,6		T 10 T 10L
	16	MARFIL IVORY IVOIRE	28,2 28	12,0 18	5,8	8,8		T 16 T 16L
	25	NEGRO BLACK NOIRE	29,0 35	16,0 22	7,3	11,2	AEPG	T 25 T 25L
	35	ROJO RED ROUGE	30,0	16,0	8,3	12,5		T 35
	50	AZUL BLUE BLEU	36,0	19,0	10,3	15,0		T 50

También disponibles con códigos color DIN
Available in DIN colour code

ENGASTADOR ELECTRICO PARA PUNTERAS DE 0,7 A 2,5 mm²



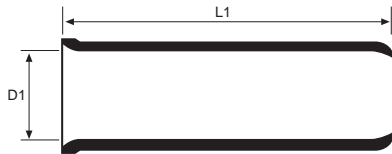
EP

PUNTERA HUECA DESNUDA

CONEXIONES ELECTRICAS, S.A.



Uninsulated cable ends
Embouts



SECCION mm ²	DIMENSIONES / Dimensions		REF.
	L1	D1	
0,50	6	1	P5
1,00	6	1,4	P10
1,00	10	1,4	P10 L
1,50	7	1,7	P15
1,50	10	1,7	P15 L
2,50	7	2,2	P25
2,50	10	2,2	P25 L
4,00	9	2,8	P40
4,00	12	2,8	P40 L
6,00	12	3,5	P60
6,00	15	3,5	P60 L
10,00	12	4,5	P100
10,00	18	4,5	P100 L
16,00	12	5,8	P160
16,00	18	5,8	P160 L
25,00	15	7,3	P250
25,00	18	7,3	P250 L
35,00	18	8,3	P350

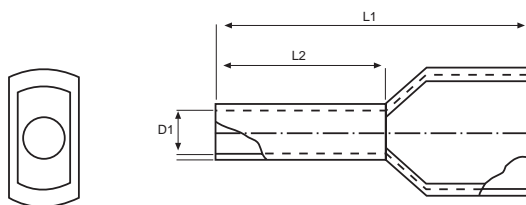
PUNTERA HUECA PREAISLADA TIPO DOBLE

CONEXIONES ELECTRICAS, S.A.




Insulated cable ends, for two cables, twin.
Embouts preisolés, deux cables.

HERRAMIENTA, Tool, Pince
TP4



Material:
CU TIN plated
COBRE ESTAÑADO



SECCION mm ²	COLOR	DIMENSIONES / Dimensions			REF.
		D1	L1	L2	
2 x 0,50	BLANCO	1,5	15,0	8,0	T 0,50P
2 x 0,75	GRIS	1,8	15,0	8,0	T 0,75P
2 x 1,00	ROJO	2,05	15,0	8,0	T 1P
2 x 1,50	NEGRO	2,3	16,0	8,0	T 1,5P
2 x 2,50	AZUL	2,9	18,5	10,0	T 2,5P
2 x 4,00	GRIS	3,8	23,0	12,0	T 4P
2 x 6,00	AMARILLO	4,9	26,0	14,0	T 6P
2 x 10,0	ROJO	6,5	26,0	14,0	T 10P
2 x 16,0	AZUL	8,3	30,0	14,0	T 16P

TERMINALES DESCONECTABLES

CONEXIONES ELECTRICAS, S.A.

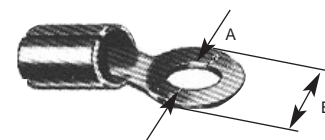


Apriete garras en U

Clips a enficher
Clips pour insertion

HERRAMIENTA, Tool, Pince
TP2

DESIGNACION	CABLE mm ²	DIMENSIONES	REFERENCIA		
CLAVIJA MACHO L-2	1,5	2,8 x 0,5	MF 1		
		6,3 x 0,8	MF 6		
MALE	2,5	6,3 x 0,8	MF 7		
CLIP HEMBRA L-3 FEMALE	1-2,5	6,3 x 0,8	ML 7		
		1,5	2,8 x 0,5		HF 1
	2,8 x 0,8		HF 11		
	4,8 x 0,5		HF 3		
	4,8 x 0,8		HF 31		
	6,3 x 0,8		HF 6		
	2,5		4,8 x 0,5		HF 6
			4,8 x 0,8		HF 41
	Retén		6,3 x 0,8		HF 7
			6,3 x 0,8		HF 71
			6,3 x 0,8		HF 8
	4/6	6,3 x 0,8	HF 8		
		9,5 x 1,2	HF 10		
2,5	Mixto 6,3	HFM 7			
CLIP HEMBRA BANDERA	1,5	6,3 x 0,8	HF 7 BU		
Terminal apriete aislamiento L-5	1,5	Ø 3	TA 13		
		Ø 4	TA 14		
		Ø 5	TA 15		
	2,5	Ø 4	TA 24		
		Ø 5	TA 25		
		Ø 6	TA 26		
LENGÜETA MACHO SIMPLE Ø D a indicar en pedido TAB	Plana	2,8 x 0,5	LM 01		
		4,8 x 0,8	LM 03		
		6,3 x 0,8	LM 0		
		9,5 x 1,2	LM 010		
	Escuad. 90°	2,8 x 0,5	LM 91		
		4,8 x 0,8	LM 93		
		6,3 x 0,8	LM 9		
		9,5 x 1,2	LM 910		
	Escuad. 135°	2,8 x 0,5	LM 41		
		4,8 x 0,8	LM 43		
6,3 x 0,8		LM 4			
9,5 x 1,2		LM 410			
LENGÜETA MACHO DOBLE	Plana	6,3 x 0,8	LMM 0		
Escuad.	6,3 x 0,8	LMM 9			
135°	6,3 x 0,8	LMM 4			



TERMINALES SOLDAR POR ESTAÑADO

Latón estañado


Soldering Lugs / Cosses connexion etamé

mm ²	Ø A	Ø B	REFERENCIA
1	3,5	1,5	L1
2	4	2	L2
3	4,5	2,5	L3
4	5	4	L4
6	5,5	4,5	L5
10	6	5	L6
16	8,5	6	L7
25	8,5	8	L8
35-40	8,5	10	L9
50	9,5	12	L10
70-80	10,5	13	L11

Secciones mayores, sírvanse consultar
On request, bigger sizes

ENGASTADOR NEUMÁTICO

Para apriete de terminales suministrados en rollo



Se suministran también en rollos



CAJAS CONECTORAS

Nylon blanco, para usar con lengüetas ML7 y Clips HF71 (de 6,35 x 0,8)

Color BLANCO (sobre pedido otros colores) / Protección para MF 6 y MF 7 - REF: MP6,3

CONEXIONES ELECTRICAS, S.A.



Insulations Boots / White / Protection for MF 6 and MF 7 - REF: MP6,3

Capuchons / Blanc / Protection pour MF 6 et MF 7 - REF: MP6,3

	REF. M1 1 VIA PORTA MACHOS: ML7		REF. H1 1 VIA PORTA HEMBRAS: HF71
	REF. M2 2 VIAS PORTA MACHOS:		REF. H2 2 VIAS PORTA HEMBRAS:
	REF. M3 3 VIAS PORTA MACHOS:		REF. H3 3 VIAS PORTA HEMBRAS:
	REF. M4 4 VIAS PORTA MACHOS:		REF. H4 4 VIAS PORTA HEMBRAS:
	REF. M6 6 VIAS PORTA MACHOS:		REF. H6 6 VIAS PORTA HEMBRAS:
	REF. M8 8 VIAS PORTA MACHOS:		REF. H8 8 VIAS PORTA HEMBRAS:
PROTECCIONES PARA CLIP HEMBRA HF	REFERENCIA	Regletas 12 elementos dobles 6,3 x 0,8	Estrechas RE - 12
	FP 2,8 FP 4,8 FP 6,3 FP 9,5		
	FPD 2,8 FPD 4,8 FPD 6,3 Entrada por delante		
			Blanco